

Φύλλα εργασίας κείμενο	2
Φύλλα-Εργασίας-για-το-Πάσχα	3
Κύκλος 1	13
Κύκλος 2	14
Τρίγωνο	15
Μικτές γραμμούλες	16
Διάφορες γραμμούλες	17




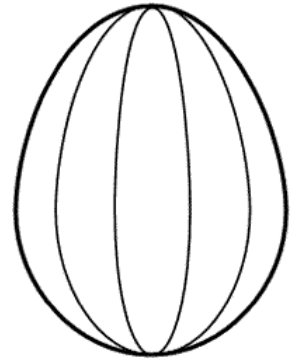
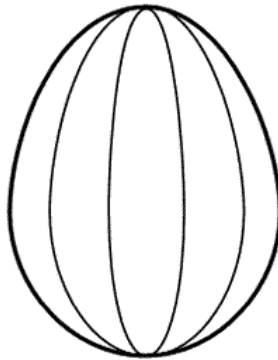




Εκτυπώστε αυτά τα φύλλα εργασίας. Οι ασκήσεις προγραφής θα βοηθήσουν τα παιδιά να **ασκήσουν** τα δάκτυλά τους, να πιάνουν **σωστά** τον μαρκαδόρο και το μολύβι και να ετοιμαστούν για την εκμάθηση γραφής. Εξασκούν την **λεπτή κινητικότητα**, μαθαίνουν **χρώματα** και **σχήματα**, αναπτύσσουν τη **φαντασία τους!**

# Φύλλα Εργασίας για το Πάσχα





Όνομα:.....Ημερομηνία.....

**Βάψε τα ίδια αυγά με τα ίδια χρώματα.**




Όνομα:.....Ημερομηνία.....

Ένωσε τους αριθμούς και δες τι σχηματίζεται.



Όνομα:.....Ημερομηνία.....

Ένωσε τους αριθμούς και δες τι σχηματίζεται.



Όνομα:.....Ημερομηνία.....

**Βρες και χρωμάτισε τα πασχαλινά αυγά που είναι κρυμμένα.**



Όνομα:.....Ημερομηνία.....


Βρες τα γράμματα της ευχής «Καλό Πάσχα» και κύκλωσέ τα.





Όνομα:.....Ημερομηνία.....


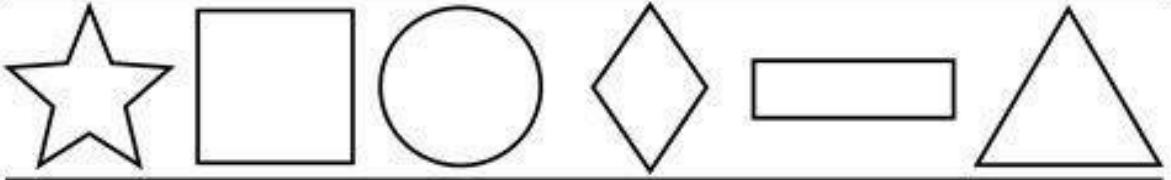
**Συμπλήρωσε το υπόλοιπο πασχαλινό αυγό.**



Όνομα:.....Ημερομηνία.....

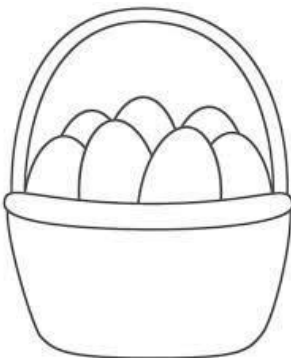
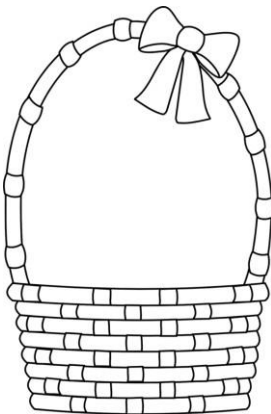

**Χρωμάτισε τα σχήματα στο αυγό όπως σου λένε οι οδηγίες.**

κόκκινο    μπλε    κίτρινο    καφέ    πράσινο    πορτοκαλί



Όνομα:.....Ημερομηνία.....


**Γράψε δίπλα από κάθε καλαθάκι πόσα είναι τα αυγά.**




Όνομα:.....Ημερομηνία.....

**Σχημάτισε τόσους κύκλους όσους λέει ο αριθμός και  
στόλισε τα πασχαλινά αυγά.**


**5**




**7**

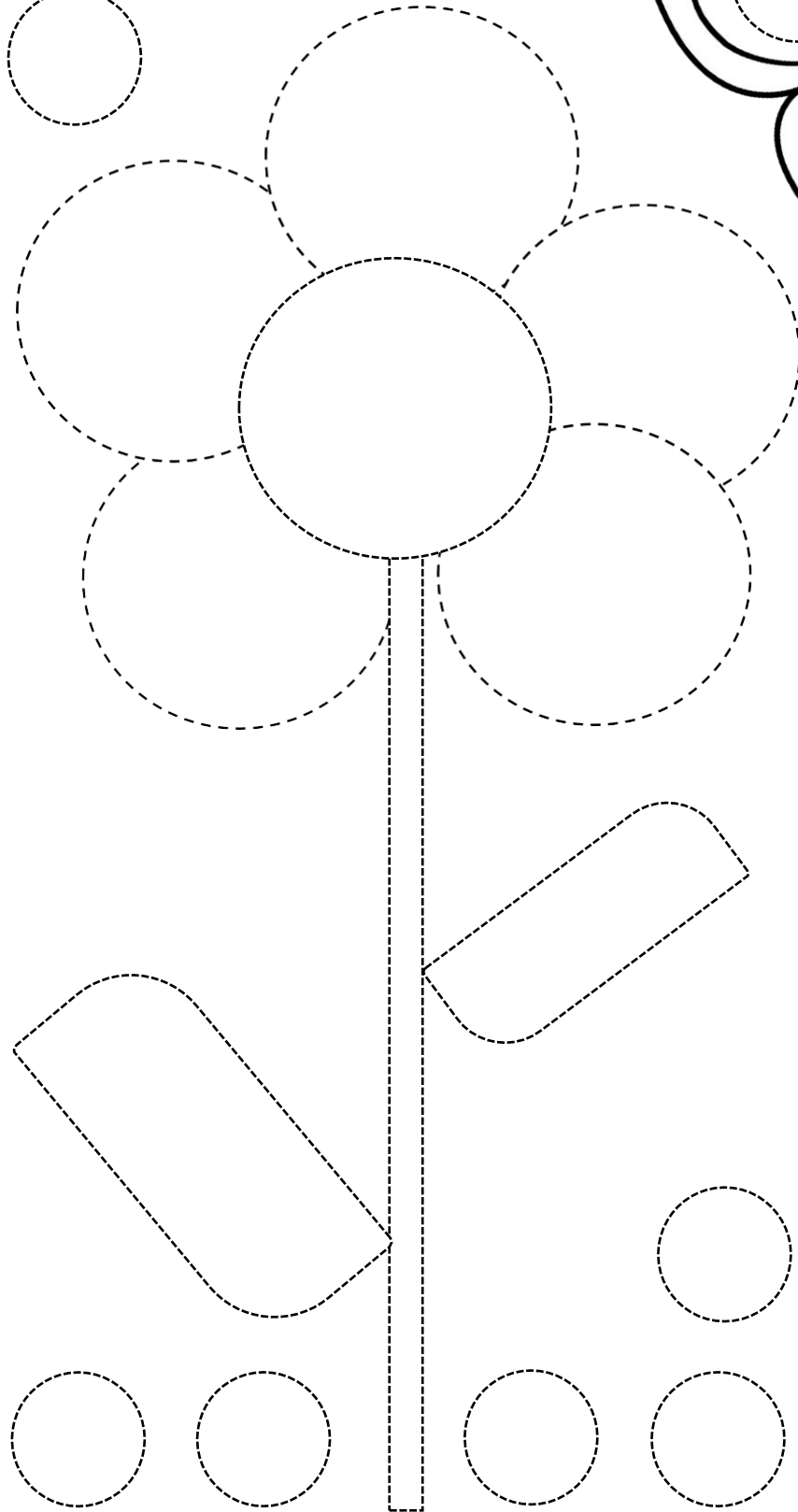

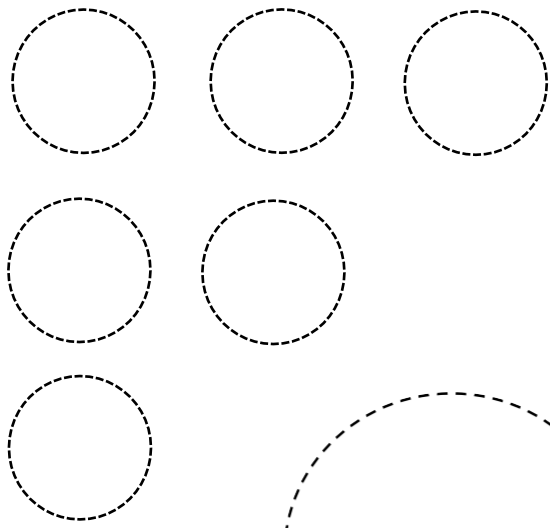


**9**

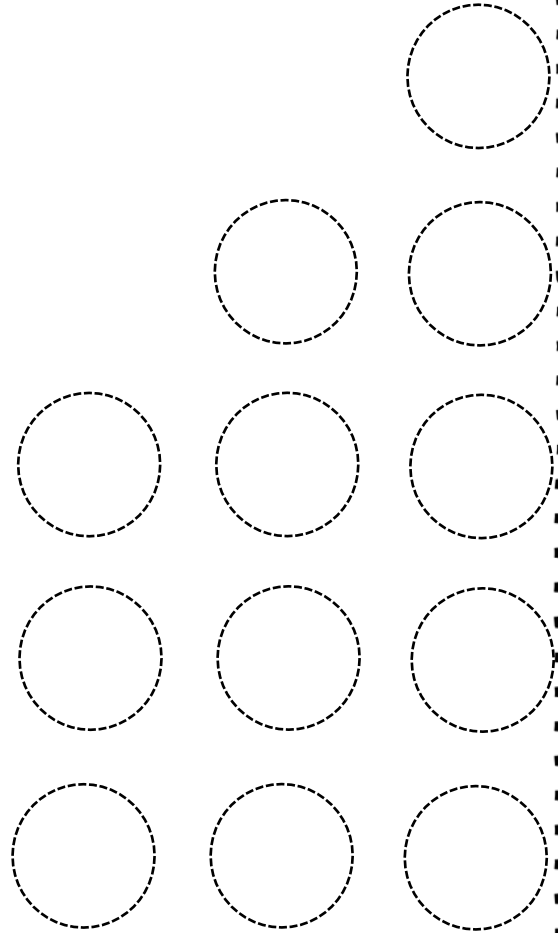


**10**






Ενώνω τις  
γραμμούλες και  
χρωματίζω!




Όνομα: \_\_\_\_\_


Ένωσε τους κύκλους και χρωμάτισε την εικόνα



Σχεδίασε τις ακτίνες στον ήλιο. Ακολούθησε τις τελείες .



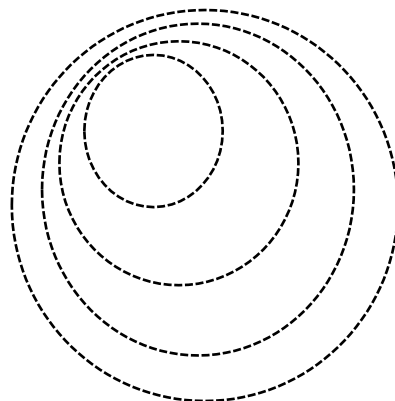



Ενώνω τις  
γραμμούλες και  
χρωματίζω!



Όνομα: \_\_\_\_\_



Ενώνω τις γραμμούλες  
και χρωματίζω!



Όνομα: \_\_\_\_\_